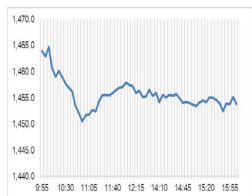


## Market Comment

Saravut Tachochavalit, Analyst  
TEL : +66 (2) 088-9754  
EMAIL : Saravut.ta@rhbgroupp.com

## ติดตามข้อมูลเศรษฐกิจที่สำคัญของสหรัฐฯ ในสัปดาห์นี้



Open	1,464.12
High	1,465.86
Low	1,449.73
Closed	1,453.03
Chg.	-10.39
Chg.%	-0.71
Value (mn)	45,979.74
P/E (x)	18.05
Up	225
Down	246
Unchanged	187
P/BV (x)	1.38
Yield (%)	3.11
Market Cap (bn)	18,059.45

## SET 50-100 - MAI - Futures Index

	Closed	Chg.	(%)
SET 50	928.13	-9.36	-1.00
SET 100	2,017.29	-17.46	-0.86
S50_Con	929.50	-10.40	-1.11
MAI Index	336.73	-0.38	-0.11

## Trading Breakdown: Daily

(Bt,m)	Buy	Sell	Net
Institution	5,751.61	5,396.13	355.48
Proprietary	3,108.86	2,770.69	338.17
Foreign	21,505.35	22,299.18	-793.84
Local	15,565.76	15,465.57	100.18

## Trading Breakdown: Month to Date

(Bt,m)	Buy	Sell	Net
Institution	121,807.24	90,823.27	30,983.96
Proprietary	66,450.16	67,474.21	-1,024.01
Foreign	466,594.42	488,352.71	-21,758.30
Local	348,319.25	356,520.87	-8,201.64

## World Markets Index

	Closed	Chg.	(%)
Dow Jones	42,387.57	273.17	0.65
NASDAQ	18,567.19	48.58	0.26
FTSE 100	8,285.62	36.78	0.45
Nikkei	38,517.86	-87.67	-0.23
Hang Seng	20,599.36	9.21	0.04

## Foreign Exchange Rates

	Closed	Chg.	(%)
Baht (Onshore)	33.78	0.00	0.01
Yen	153.22	-0.07	0.05
Euro	1.08	0.00	0.04

## Commodities

	Closed	Chg.	(%)
Oil: Brent	72.16	-3.81	-5.01
Oil: Dubai	71.22	-2.85	-3.84
Oil: Nymex	67.38	-4.61	-6.40
Gold	2,743.73	1.27	0.05
Zinc	3,105.00	27.00	0.88
BDIY Index	1,410.00	-7.00	-0.49

Source: Bloomberg

ตลาดหุ้นสหรัฐฯ ปิดบวก นักลงทุนติดตามผลประกอบการบริษัทเทคโนโลยีที่มีมาร์เก็ตแคปสูง และการเปิดเผยข้อมูลเศรษฐกิจที่สำคัญของสหรัฐฯ เช่น การจ้างงาน ตัวเลข PCE ทำให้ DOW JONES, NASDAQ, S&P500 ปิด 0.65%, 0.26%, 0.27% ตลาดหุ้นยุโรปปิดบวก นักลงทุนติดตามการเปิดเผยข้อมูลเศรษฐกิจสำคัญของสหรัฐฯ ในสัปดาห์นี้ ทำให้ DAX, FTSE, CAC40, FTMIB ปิด 0.35%, 0.45%, 0.79%, 0.69%

สัญญาราคาน้ำมันดิบ WTI ส่งมอบเดือนธ.ค. ลดลง 4.40 ดอลลาร์ ปิดที่ 67.38 ดอลลาร์/บาร์เรล ส่วนสัญญาน้ำมันดิบ Brent ส่งมอบเดือนธ.ค. ลดลง 4.63 ดอลลาร์ ปิดที่ 71.42 ดอลลาร์/บาร์เรล นักลงทุนคลายกังวลสถานการณ์ในตะวันออกกลาง หลังอิสราเอลหลีกเลี่ยงการโจมตีแหล่งน้ำมันในอิหร่านในช่วงสุดสัปดาห์ที่ผ่านมา ทำให้อุปทานน้ำมันไม่ได้รับผลกระทบ ขณะที่ราคาน้ำมันยังถูกกดดันจากความกังวลเกี่ยวกับภาวะน้ำมันล้นตลาด เนื่องจากมีรายงานว่า สหรัฐฯ แคนาดา บราซิล อาร์เจนตินา และชเวเนกัลต่างเพิ่มกำลังการผลิตน้ำมันในประเทศ รวมถึงกลุ่มโอเปกพลัสจะปรับเพิ่มกำลังการผลิตอีก 1.8 แสนบาร์เรล/วันในเดือนธ.ค.

ตลาดหุ้นไทยวานนี้ปรับตัวลง ในขณะที่ตลาดหุ้นภูมิภาคมีทั้งบวกและลบ ตลาดหุ้นญี่ปุ่นปรับขึ้นจากเงินเยนที่อ่อนค่า หลังพรรครัฐบาลญี่ปุ่นหรือพรรคเสรีประชาธิปไตย (LDP) พร้อมด้วยพรรคร่วมรัฐบาลญี่ปุ่นสูญเสียเสียงข้างมากในสภาผู้แทนราษฎรจากการเลือกตั้งทั่วไปเมื่อวานนี้ ทำให้ต้องหาเสียงสนับสนุนจากพรรคอื่นเพื่อรวบรวมเสียงให้สามารถบริหารประเทศได้มั่นคงต่อไป ทางด้านตลาดหุ้นอาเซียนเข้าวันสัปดาห์ใหญ่อยู่ในแดนลบ นักลงทุนรอดูผลการเลือกตั้งของประธานาธิบดีสหรัฐฯ ในสัปดาห์หน้า ในขณะที่ค่าเงินในภูมิภาคกลับสู่ทิศทางอ่อนค่า จากดอลลาร์ที่แข็งค่าขึ้นรับโอกาสที่ทรัมป์จะกลับมาเป็นประธานาธิบดีสหรัฐฯ อีกสมัย หุ้นไทยมีแรงขายในกลุ่มโรงกลั่นจากราคาน้ำมันดิบที่ปรับตัวลง หลังมีรายงานว่าแหล่งผลิตน้ำมันในอิหร่านรวมทั้งโครงสร้างพื้นฐานด้านนิวเคลียร์และพลังงานของอิหร่านรอดพ้นการโจมตีโดยกองทัพอิสราเอล มีแรงขายในกลุ่มโรงกลั่นเพื่อรอดูติดตามผลประกอบการในไตรมาส 3/67 ที่คาดว่าจะชะลอตัวลง รวมถึงแรงขายในกลุ่มสื่อสาร ADVANC, TRUE และ DELTA ที่รายงานผลประกอบการไปแล้ว

นางมนพร เจริญศรี รัฐมนตรีฯ คมนาคม เปิดเผยว่า จากการทดสอบใช้งานทางวิ่งเส้นที่ 3 (รันเวย์ 3) ของท่าอากาศยานสุวรรณภูมิอย่างเต็มรูปแบบเมื่อวันที่ 3 ต.ค. 2567 ที่ผ่านมา ยังไม่พบปัญหาในการจัดจราจรทางอากาศ การเปิดใช้รันเวย์ที่ 3 จะทำให้ไทยสามารถรองรับเที่ยวบินได้เพิ่มมากขึ้น ตั้งเป้ารองรับ 1 ล้านเที่ยวบินในปี 2568 เทียบกับเที่ยวบินตามปีงบประมาณ 2567 ทั้งประเทศราว 8.36 แสนเที่ยวบิน ทางด้านนายณพศิษฐ์ จักรพิทักษ์ กรรมการผู้อำนวยการใหญ่บริษัทวิทยุการบินแห่งประเทศไทย (บพท.) กล่าวว่า AOT จะรองรับเที่ยวบินจากเดิม 68 เที่ยวบินต่อชั่วโมง เพิ่มขึ้นเป็น 94 เที่ยวบินต่อชั่วโมงประมาณเม.ย. 2568 โดยรันเวย์ที่ 3 จะใช้รองรับการบินลงเป็นหลัก โดยมีเที่ยวบินใช้งานต่อวันเฉลี่ย 30% ของปริมาณเที่ยวบินทั้งหมดของสุวรรณภูมิ 1,000 เที่ยวบิน ทำให้การจัดการจราจรทางอากาศเกิดความคล่องตัว และการบริหารจัดการใช้งานทางวิ่งจะมีประสิทธิภาพยิ่งขึ้น กอปรกับรัฐบาลโดยนางสาวแพทองธาร ชินวัตร เตรียมเปิดแคมเปญ "Thailand Winter Festivals" เพื่อกระตุ้นท่องเที่ยวและผลักดันไทยเป็นศูนย์กลางเทศกาลระดับโลก เรามองเป็นบวกต่อหุ้น AOT ระยะกลาง และหุ้น AAY, BA

แนวโน้มตลาดหุ้นไทยวันนี้คาดว่า แนว ค่าเงินบาททรงตัวที่ 33.74 บาท/ดอลลาร์ ต่างชาติขายสุทธิในตลาดตราสารหนี้ราว 1.3 พันล้านบาท ขายสุทธิในตลาดหุ้นไทย 794 ล้านบาท มีสถานะ long ใน SET50 Index Futures 6.3 หมื่นสัญญา YTD อัตราผลตอบแทนพันธบัตรรัฐบาลสหรัฐฯ อายุ 10 ปี ยังคงได้ระดับขึ้นไป รอผลการเลือกตั้งประธานาธิบดีสหรัฐฯ ในสัปดาห์หน้า วันนี้มีรายงานงบ GLOBAL ต่ำกว่าคาด แต่ HMPRO สอดคล้องกับตลาดคาด PTTEP ผลประกอบการออกมาสอดคล้องกับตลาด คาด แนะนำเก็งกำไร AAV, STGT, BCH

## กลยุทธ์การลงทุน

Trading: แนะนำ ซื้อเพิ่ม เมื่อ SET อ่อนตัวกลับลงมาในโซน

1,450-1,430 จุด

Technical Analyzer

Saravut Tachochavalit, Analyst  
 TEL : +66 (2) 088 9999 Ext. 9754  
 EMAIL : Saravut.ta@rhbgroup.com

SET Index

ซีม ๆ

Figure 1 : SET Index daily chart



Source: RHB, Aspen

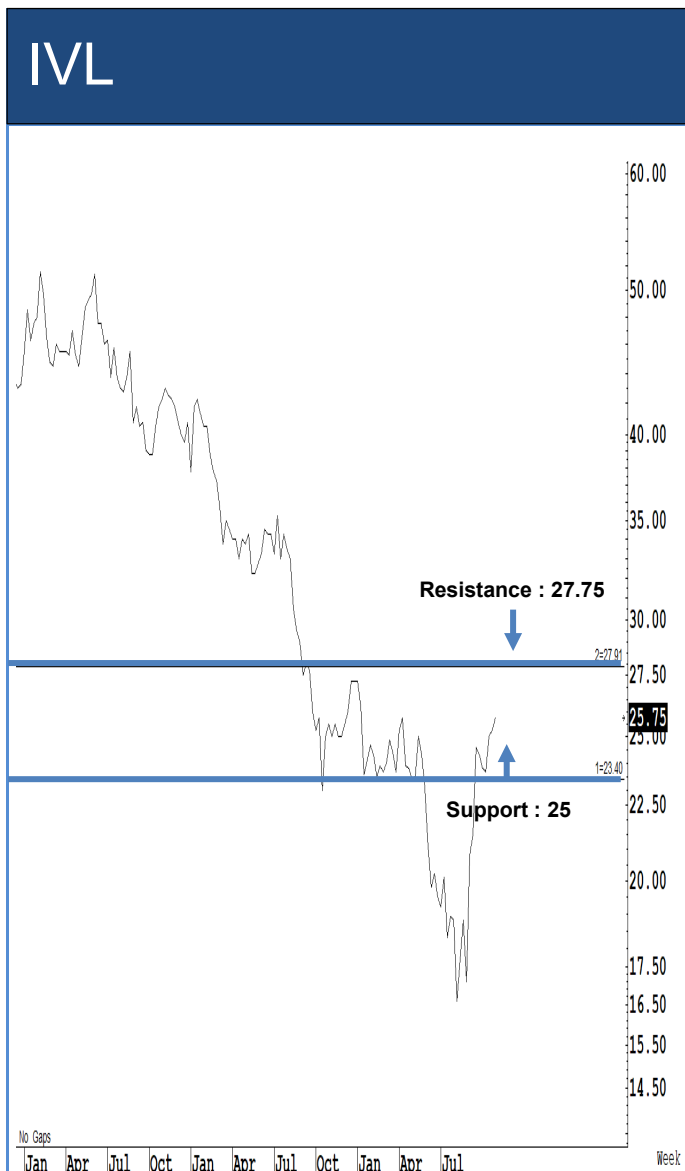
SET Index ปิดที่ 1,453.03 จุด -10.39 จุด มูลค่าการซื้อขาย 45,932 ล้านบาท เพิ่มขึ้นเมื่อเทียบกับปริมาณการซื้อขายวันก่อนหน้า โดยนักลงทุนต่างชาติขายสุทธิ 794 ล้านบาท และขายสุทธิ 117,328 ล้านบาท YTD

ระยะกลาง : SET Index อยู่ในช่วงฟื้นตัว เดือนตุลาคมคาดว่า SET จะยังคงปิดเหนือ 1,420 จุดได้ต่อไป ลุ้นฟื้นตัวและปิดเหนือ 1,480 จุดเพื่อไปต่อ สำหรับทิศทางในไตรมาส 4/2567 เราได้ปรับกรอบดัชนีขึ้นใหม่ ณ วันที่ 5/9/67 คาดว่ากรอบของ SET จะอยู่ระหว่าง 1,350-1,560 จุด แนะนำ ซื้อเมื่ออ่อนตัว สัปดาห์นี้คาดว่าจะแกว่งในกรอบ 1,430-1,472 จุด แนะนำ ลงซื้อ ขึ้นขาย

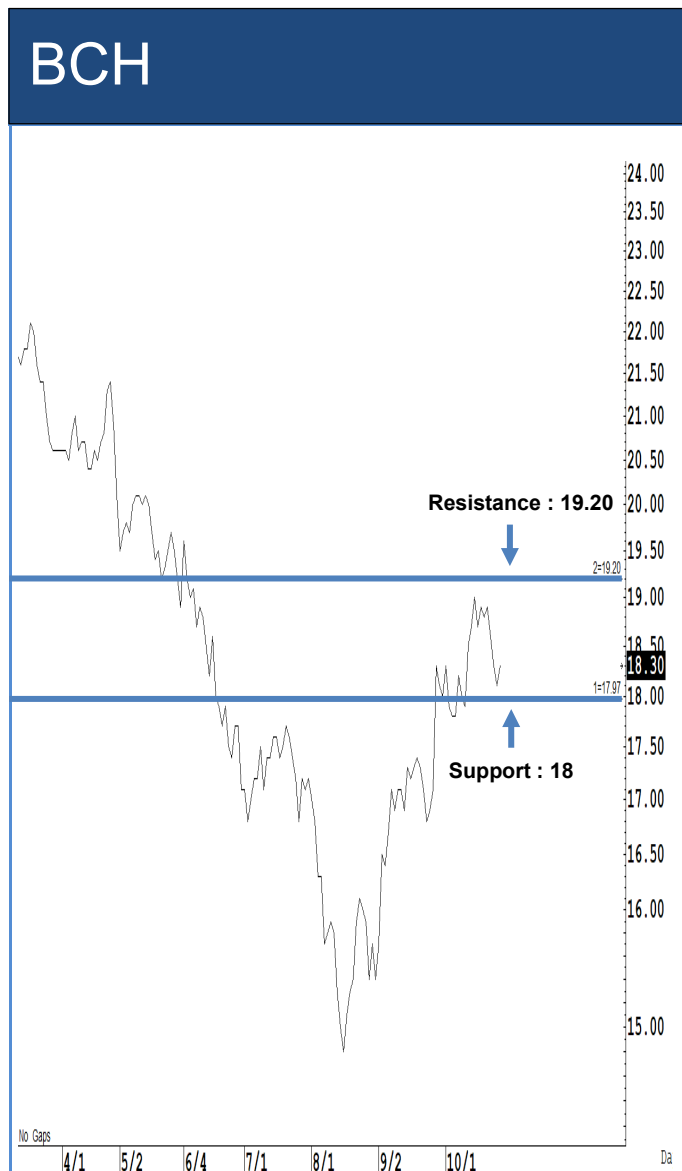
ระยะสั้น : SET Index ปิดลบ ดูเหมือนว่า SET ซึมตัวลงมาต่ำกว่าแนวรับแถว ๆ 1,455 จุดในระหว่างวัน ทำให้การฟื้นตัวของ SET ในสัปดาห์นี้น่าจะจำกัดที่ระดับ 1,475 จุด แนะนำ ขายเมื่อฟื้นตัวหรือตีกลับไม่ผ่านแถว ๆ 1,475 จุด เพื่อหวังผลซื้อกลับเมื่ออ่อนตัวลงแถว ๆ 1,440-1,430 จุดได้ต่อไป

Saravut Tachochavalit, Analyst  
 TEL : +66 (2) 088 9999 Ext. 9754  
 EMAIL : [Saravut.ta@rhbgroup.com](mailto:Saravut.ta@rhbgroup.com)

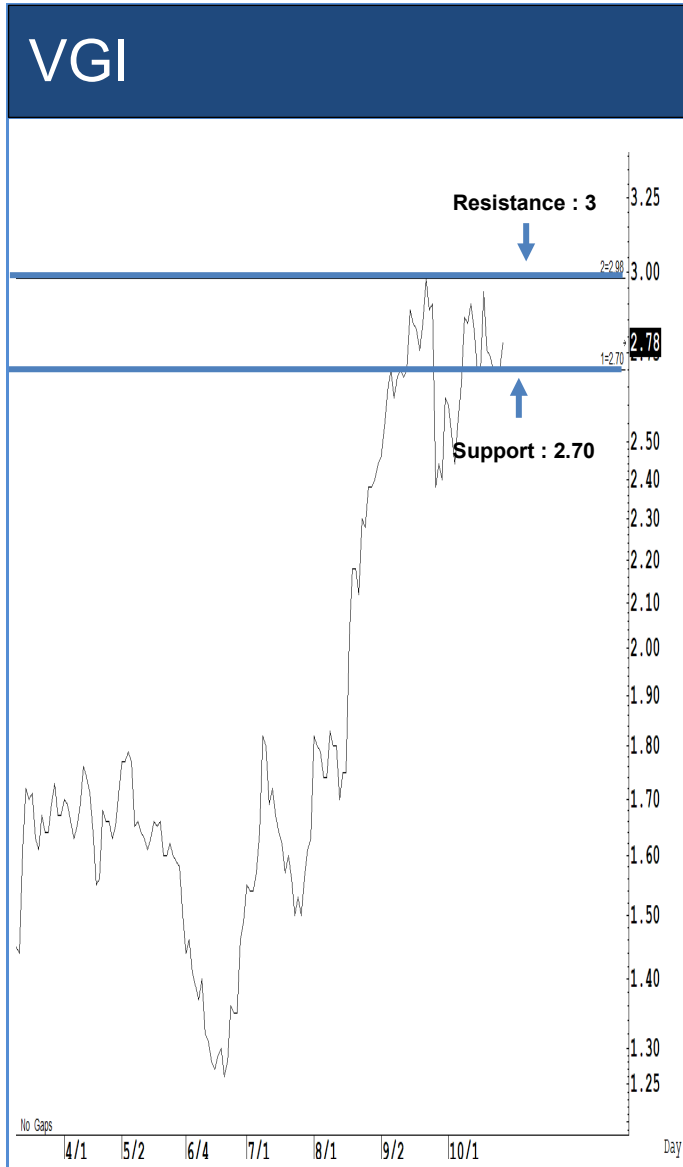
# Trading Stocks



ระยะสั้นแกว่งในกรอบ sideways ระหว่าง 25-27.75 บาท แนะนำ ลงซื้อ ขึ้นขายในกรอบดังกล่าว ส่วนจุดตัดขาดทุนจะอยู่ที่ 24.60 บาท



ระยะสั้นแกว่งในกรอบ sideways ระหว่าง 18-19.20 บาท แนะนำ ลงซื้อ ขึ้นขายในกรอบดังกล่าว ส่วนจุดตัดขาดทุนจะอยู่ที่ 17.70 บาท



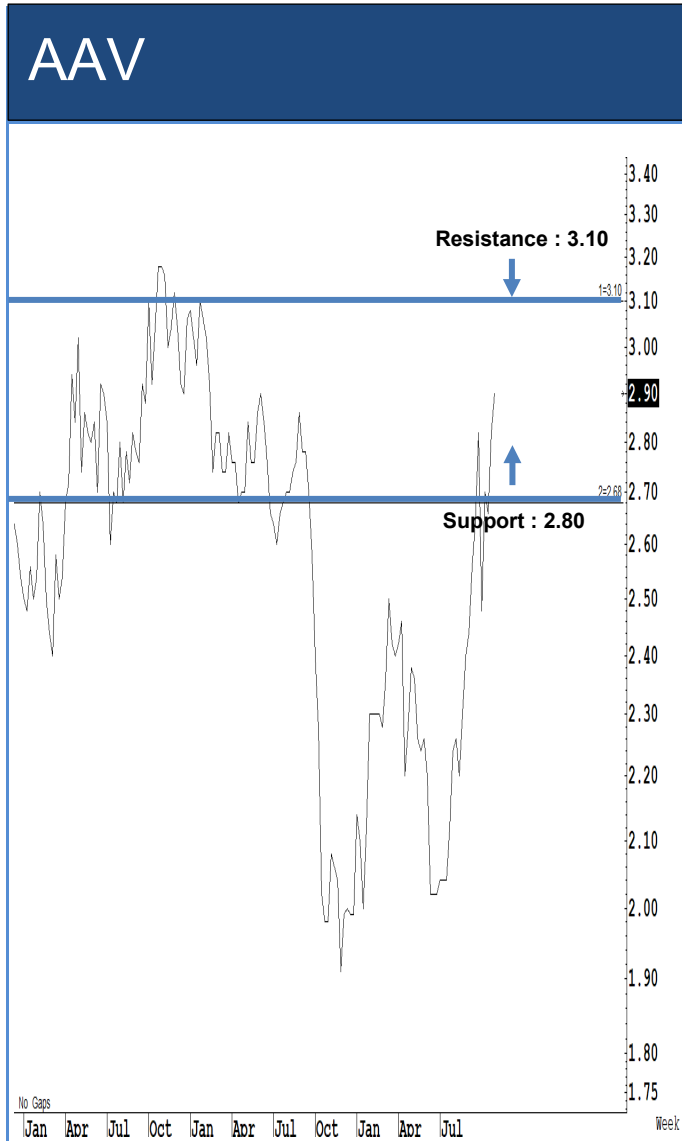
Source: RHB, Bloomberg

ระยะสั้นแกว่งในกรอบ sideways ระหว่าง 2.70-3 บาท แนะนำ ลงซื้อ ขึ้นขายในกรอบดังกล่าว ส่วนจุดตัดขาดทุนจะอยู่ที่ 2.66 บาท



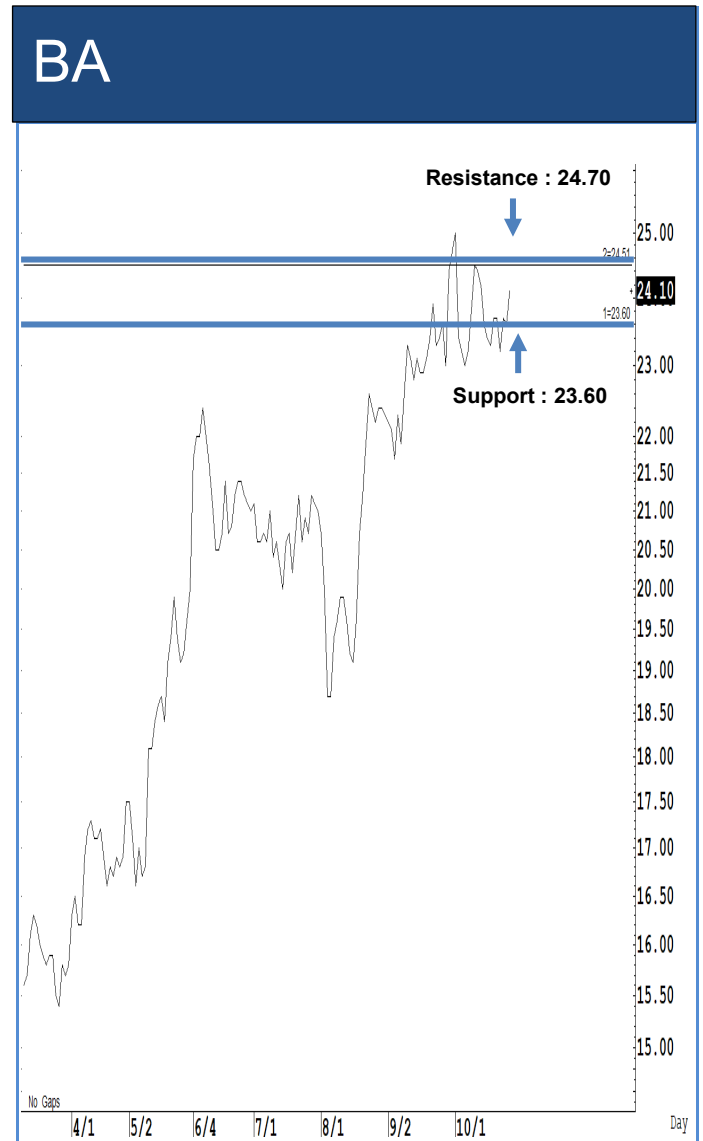
Source: RHB, Bloomberg

ระยะสั้นแกว่งในกรอบ sideways ระหว่าง 10.30-11.60 บาท แนะนำ ลงซื้อ ขึ้นขายในกรอบดังกล่าว ส่วนจุดตัดขาดทุนจะอยู่ที่ 10 บาท



Source: RHB, Bloomberg

ระยะสั้นแกว่งในกรอบ **sideway** ระหว่าง 2.80-3.10 บาท แนะนำ ลงซื้อ ขึ้นขายในกรอบดังกล่าว ส่วนจุดตัดขาดทุนจะอยู่ที่ 2.70 บาท



Source: RHB, Bloomberg

ระยะสั้นแกว่งในกรอบ **sideway** ระหว่าง 23.60-24.70 บาท แนะนำ ลงซื้อ ขึ้นขายในกรอบดังกล่าว ส่วนจุดตัดขาดทุนจะอยู่ที่ 23.40 บาท

## Key Stock News (ที่มา: ข่าวหุ้น)

**จ่อหุ้น UJV ฐานจ่อโง! หุ้นเป้า TOP เหลือ 37 บาท สหพันธ์รับเหมาไทยบุกทำเนียบ..ขึ้นสถานทูตเกาหลีเอมิคัมซุง**

หุ้นไทยทยอยดีดขึ้นหนัก! ล่าสุดโดนดาวนี้ไต่ราคาเหลือ 37 บาท จาก 45 บาท พิชัยโครงการ CFP ส่อเค้าเลือนยาว กัดคืน ด้านผู้ว่าฯ ชลบุรี แนะนำกลุ่มรับเหมาช่วงไทย 26 บริษัท ฟ้องอาญากลุ่ม UJV ผิดฐานข้อหาตามกฎหมายไทย เรียกว่าร้องอนุญาโตตุลาการอังกฤษ ย้ำรัฐพร้อมสนับสนุนตั้ง DSI ร่วมทีมด้านสหพันธ์ผู้รับเหมาพร้อมแรงงานกว่า 3,000 คน นัดยื่นหนังสือถึงนายกฯ สืบคดีหน้า เล็งร้องสถานทูตเกาหลีเอมิคัมซุง ชี้ซุง ขณะที่ ผู้รับเหมาเกาหลี ตัวการใหญ่หนีประชุมร่วม เล่นแง่แยกเจรจาเป็นรายๆ ไม่รวมกลุ่ม อ้างตามสัญญาที่ทำไว้

**WHA เร่งปิดเพิ่ม หลักร้อยไร่สิ้นปี**

WHA เร่งปิดที่ดินหลักร้อยไร่ ให้ลูกค้ากลุ่มค้าปลีก เซ็นเตอร์ เพิ่มอีก 1 ราย ภายในสิ้นปีนี้ เล็งแจ้งงบไตรมาส 3/67 วันที่ 8 พ.ย.นี้ โบรกฯ คาด Q3 เบ่งกำไร 1,000 ล้านบาท เติบโต 40% เชียร์ ชื้อ เป้าราคา 6.30 บาท

**BTS เพิ่มทุนล้าน 1.6 หมื่นล้าน จบ Q2 พื้นรับล้างพอร์ตเคอร์รี่**

บีทีเอส กรุ๊ป เติบโตแรง! รัยยอดจ่อหุ้นเพิ่มทุนล้านหล้าหมื่นกว่า 1.6 หมื่นล้านบาท จากที่ต้งเป้าไว้ 1.3 หมื่นล้านบาท ก่อนนำเงินไปรับซื้อหุ้น ROCTEC และ RABBIT มั่นใจใช้เงินน้อยไม่ถึง 1.4 หมื่นล้านบาท ที่เหลือนำไปชำระหนี้ ส่วนแนวโน้มไตรมาส 2/67/68 (ก.ค.-ก.ย. 67) สดใตคึกว่าปีก่อน หลังไม่ต้งรับรู้ผลขาดทุนเคอร์รี่และกลุ่มเจมารท์ โบรกฯ ให้ราคาเป้าหมาย 5.37 บาท

**PTTEP งบ Q3 ตามนัด ไฟเขียวอายุภาษี 2 แล้ว**

ปตท.สม.โชว์กำไรไตรมาส 3 ทะลุ 1.78 หมื่นล้านบาท ตามตลาดคาดการณ์ ต้งเป้า EBITDA Margin โต 70-75% ของรายได้จากรายขาย ส่วนโครงการอายุภาษี 2 ได้รับอนุมัติเรียบร้อยแล้ว ปริมาณสำรองปิโตรเลียมและอัตราการผลิตที่ขั้วธรรมชาติในอนาคต ราคาเป้าหมายเฉลี่ย 173.06 บาท จาก 22 โบรกเกอร์

**BBL ขึ้นผลเกิน 7 บ. NVIDIA ดันสินเชื่อพุ่ง**

แบงก์กรุงเทพ (BBL) ดัน! พร้อมคงนโยบายจ่ายเงินปันผลระดับสูง คาดงวดปี 67 ไม่ต่ำกว่า 7 บาท เหตุกำไรเติบโตสวย ยืนหนักงบ.ลดดอกเบี้ยลง 2 ครั้ง กระทั่ง NIM น้อยมาก ด้าน NVIDIA มาลงทุนในไทยจะช่วยหนุนสินเชื่อทะยานขึ้นอีก พร้อมมั่นใจได้ใบอนุญาต Virtual Bank แน่แน่นอน

**กรมโลกร้อนผนึกสนบ. ลุยออกบอนด์แสตนดาร์ด**

สำนักงานบริหารหนี้สาธารณะ (สนบ.) จับมือกรมการเปลี่ยนแปลงสภาพภูมิอากาศ ไรด์โซฟท์อินบอร์ดิ้ง อังอิงความยั่งยืน เป้าหมายการลดก๊าซเรือนกระจกและคาร์บอนต่ำ หรือ Sustainability-Linked Bond: SLB ต้น พ.ย.นี้ มูลค่ากว่า 1 แสนล้านบาท ขายนักลงทุนไทย-ต่างชาติ พร้อมตั้งกองทุนโทรเวทฟันด์ (กองทุนภูมิอากาศ) หวังปรับ SMEs ไทย ให้เปลี่ยนกระบวนการผลิตที่สอดคล้องกับสังคมคาร์บอนต่ำ

**MASTER ย้ายเทรดใน SET วานนี้ หวังตั้งสถาบัน-กองทุนไทย-กองทุนตปท.ถือหุ้นเพิ่ม**

MASTER ย้ายเทรด ใน SET วานนี้ (28 ต.ค.) หวังขยายฐานนักลงทุนให้เพิ่มขึ้น ตั้งสถาบัน-กองทุนไทย-กองทุนต่างชาติเข้าถือหุ้นสร้างความเชื่อมั่น บักรงเป็น รพ.ศัลยกรรมความงามชั้นนำภูมิภาค เอเชียตะวันออกเฉียงใต้ รุกตลาดต่างชาติเพิ่มสัดส่วนรายได้เป็น 30% ในปีนี้ ย้ำรายได้ปี 20% เยี่ยมศึกษาลงทุนโรงพยาบาลอินโดนีเซีย

**ORI กางพอร์ตพัฒนาอสังหาฯ พื้นที่ใน EEC สะสม 3.7 หมื่นล.**

ORI กางพอร์ตพัฒนาอสังหาฯ พื้นที่ EEC มูลค่าสะสม 37,000 ล้านบาท ชุกฤทธิ์ Origin EEC Empowered ปันคอนโดฯ-บ้าน-คลังสินค้า-บริการลูกค้าธุรกิจเชื่อมโยงอีโคซิสเต็มอสังหาฯ และบริการในเครือแบบครบวงจร

**ผู้ถือหุ้น MC ไฟเขียว บันผลหุ้นละ 0.90 บ. ปี 66/67 ท้อปฟอร์ม**

ผู้ถือหุ้น MC อนุมัติจ่ายปันผลงวดปีบัญชี 66/67 หุ้นละ 0.90 บาท คิดเป็นเกือบ 100% ของกำไรสุทธิ โดยเหลือจ่ายปันผลงวดครั้งปีหลังเพิ่มหุ้นละ 0.40 บาท หลังโชว์ผลงานที่ท้อปฟอร์มรายได้ทำสถิติสูงสุดรอบ 7 ปี ทะลุ 4,000 ล้าน และมีกำไร 713 ล้านบาท เติบโตขึ้นสู่ปีที่ 50 เติบโต-ยั่งยืน

**SEI พุ่ง 5.63% เก็งผลงาน Q3 สวย โบรกฯ คาดกำไร 14 ล้าน โต 114% เชียร์ซื้อเป้าใหม่ 7 บาท**

แท็งก์กำไร SEI ราคาพุ่ง 5.63% คาดไตรมาส 3/67 รายได้-กำไรพุ่ง เล็งแจ้งงบ 14 พ.ย.นี้ ส่งชึกไตรมาส 4/67 โตต่อ ดันรายได้ปีพุ่ง 400 ล้านบาท โบรกฯ เชียร์ ชื้อ อีพีเป้าราคาใหม่ 7 บาท คาดไตรมาส 3/67 พื้นกำไร 14 ล้านบาท โต 114% หลังรายได้เพิ่มขึ้น-ต้นทุนการผลิตและค่าใช้จ่ายลดลง

**เจพีฯ ยาทอมหุ้นไทย Q4 มั่นใจฝังรากลบเงินกลับ**

"เจพี มอร์แกน" มุ่งหุ้นไทยไตรมาสสุดท้ายสดใส จับตามาตรการกระตุ้นเศรษฐกิจจีนหนุนภาคท่องเที่ยว เงินทุนต่างชาติไหลกลับ ด้านบล.ทริสตี คาดหุ้นสัปดาห์นี้กรอบ 1,440-1,480 จุด ชู AP, COM7, HMPRO, ERW, ICHI, SAWAD, AEONTS, KTC, DIF, CPNREIT เติ่น

NEX ประกาศเพิ่มทุน 5,936 ล้านบาท "เอไอ" พร้อมใส่เงินตามสัดส่วนการถือหุ้น 1.2 พันล้าน บอร์ด NEX อนุมัติเพิ่มทุน 5,936 ล้านบาท ขาย PPO ไม่เกิน 3,991 ล้านหุ้น อัตรา 1:2 ราคา 1 บาท/หุ้น และขาย PP ไม่เกิน 1,945 ล้านหุ้น ราคา 1.07 บาท/หุ้น พร้อมเตรียมขายหุ้นที่ซื้อคืน 26.28 ล้านหุ้น ช่วงวันที่ 1-8 พ.ย. ด้านแหล่งข่าวเอ็น เอ ไอ พร้อมใส่เงินเพิ่มทุนใน NEX ตามสัดส่วนการถือหุ้นประมาณ 1,200 ล้านบาท

**กฟพ. ลดเงินประกันการใช้ไฟ เริ่มมีผลตั้งแต่รอบปิดต้นปี 68**

บอร์ด กฟพ. เคาะลดเงินประกันการใช้ไฟสำหรับผู้ใช้ไฟรายใหญ่ประวัติดี ช่วยลดต้นทุนในการดำเนินธุรกิจ มีผลบังคับใช้ตั้งแต่รอบปิดต้นปี 68 เป็นต้นไป

**'ดีอี' ประกาศผลสำรวจ ปีนี้ดิจิทัลไทยดีขึ้นทุกมิติ ใช้เน็ตเฉลี่ย 9 ชั่วโมง/วัน**

รองปลัดกระทรวงดิจิทัลฯ เผยผลสำรวจ Thailand Digital Outlook ประจำปี 67 เผยดิจิทัลไทยดีขึ้นทุกมิติ การเข้าถึงอินเทอร์เน็ตของครัวเรือนในไทย 90.3% พฤติกรรมการใช้งานอินเทอร์เน็ตเพิ่มขึ้น เฉลี่ยวันละ 9 ชั่วโมง 20 นาที ช้อสินค้าออนไลน์ อย่างน้อยสัปดาห์ละ 1 ครั้ง และมีมูลค่าการใช้จ่ายเพิ่มขึ้น

**AOT ปี 67 ผู้โดยสาร 119 ล้าน โชว์สุวรรณภูมิโต 24% จ่อเปิด Biometric พ.ย.นี้**

AOT เตรียมแจ้งปิดงบปี 67 วันที่ 21 พ.ย.นี้ โชว์ตัวเลขผู้โดยสารรวมตามเป้าที่ 119.29 ล้านคน เพิ่มขึ้นเกือบ 20% เฉพาะสุวรรณภูมิมีผู้โดยสาร 60 ล้านคน เพิ่มขึ้น 24% ขณะปี 68 วางเป้าผู้โดยสารรวม 130 ล้านคน โตเกือบ 9% โชว์ตารางบินฤดูหนาวล่าสุด เทียบปีเพิ่ม 22.1% เตรียมเปิดระบบพิสูจน์อัตลักษณ์บุคคล (Biometric) 1 พ.ย.นี้

**'ปซิทีจี' กู้ TISCO วงเงิน 4.2 พันล้าน เสริมความแกร่ง**

BCPG ลงนามสัญญาเงินกู้ธนาคารทีเอสโก้ วงเงิน 4,200 ล้านบาท ระยะเวลา 15 ปี สำหรับโครงการรถไฟฟ้ามหานครสายสีแดงอีอีอี เพื่อเสริมความแข็งแกร่งทางการเงิน พร้อมขยายศักยภาพการเติบโตในธุรกิจด้านพลังงานสะอาด

**TRITN กางแผนเมกะโปรเจกต์ คว้านทองขนส่งน้ำมัน 603 ล้าน**

TRITN ประกาศ 2 ชาวดี ผนวกรวมที่ดินขนาดใหญ่ใน จ.ชลบุรี สร้างโครงการท่องเที่ยวและเซ็นเตอร์เทนเนสเมกะโปรเจกต์สุดล้ำสมัย คาดก่อสร้างเฟสแรกต้นปี 68 และคว้านสัญญาลงนามก่อสร้างวางท่อส่งท่อขยายระบบท่อขนส่งน้ำมันสายเหนือระยะที่ 3 สระบุรี-อ่างทอง มูลค่า 603 ล้านบาท

**'ซิเงร อีซีบี' ยับเป็นนายกฯ ต่อ LDP เสียเสียงข้างมากสภาราษฎรครั้งแรกในรอบ 15 ปี**

นายกรัฐมนตรียูเอ็น ชิเงร อีซีบี ส่งชึกเมื่อวันจันทร์ที่ผ่านมาว่าเขาวางแผนที่จะนั่งเก้าอี้นายกฯ ต่อ หลังจากพรรคเสรีประชาธิปไตย(LDP) และพรรคร่วมรัฐบาลโคเมโยตะ (Komeito) ของเขาเสียเก้าอี้ข้างมากในสภาผู้แทนราษฎรไปในการเลือกตั้งล่วงหน้า

**บ.ต่างชาติในจีนปรับกลยุทธ์**

บริษัทต่างๆ ทั่วโลกเริ่มปรับลดราคาและต้นทุน รวมถึงลดขนาดของกิจกรรมในจีน เนื่องจากเศรษฐกิจจีนที่ใหญ่เป็นอันดับสองของโลกยังคงอ่อนตัวลงอย่างต่อเนื่อง แม้ว่าจะรัฐบาลปักกิ่งของจีนจะพยายามพลิกสถานการณ์ก็ตาม

**คลังใส่เกียร์ต้นจิตตี 2.8% เล็งชงหมื่นบาทเฟส 2/กร.ยื่นนายกฯ เร่งแก้หนี้**

พิชัย ชุนคลัง ดันเห็นจิตตีปี 2.8% เตรียมจัดประชุมคณะกรรมการกระตุ้นเศรษฐกิจชุดใหญ่ มีนายกฯ นั่งหัวโต๊ะ ชงโครงการแจกเงิน 1 หมื่นฯ เฟส 2 รวมถึงมาตรการแก้ไขปัญหาน้ำท่วม มาตรการกระตุ้นเศรษฐกิจให้เกิดการจับจ่ายใช้สอยและกระตุ้นการท่องเที่ยว รอเคาะวันทางการพักกร.ยื่นสมุดปกขาวนายกฯ ชงแก้หนี้-สินค้าจีน-ออกมาตรการกระตุ้นเศรษฐกิจ ดันจิตตีปี 68 โต 4-5%

**ค่าบาทสัปดาห์นี้อ่อนต่อ ดอลลาร์รอบ 33.30-34.10 บ.**

แบงก์กรุงศรี (BAY) คาดเงินบาทสัปดาห์นี้ซื้อขายในกรอบ 33.30-34.10 บาทต่อดอลลาร์ฯ แนวโน้มอ่อนค่าลงอีก หลังสัปดาห์ที่ผ่านมาค่าเงินบาทและระดับอ่อนค่าสุดในรอบ 6 สัปดาห์ ลุ้นข้อมูลจ้างงานและไต้สุดท้ายเลือกตั้งสหรัฐฯ

**กองริทจ่อจ่ายปันผลเพิ่ม รับดอกเบีย้ขาดต้นทุนลด**

กองริทรับโอนสิ่งคดกเบีย้ขาด หนุนต้นทุนการเงินลด เงินปันผลมีโอกาสเพิ่มขึ้น ชู 5 ไรทควาเด่น รับผลประโยชน์สูงสุด นำโดย ALLY-BOFFICE-PROSPECT-INETREIT-TPRIME

**TFEX ส่งสินค้าใหม่ปักกำไร สกุดเงิน EUR-JPY ซื้อขายวันแรก 4 พ.ย.นี้**

ตลาดสัญญาซื้อขายล่วงหน้า (TFEX) เพิ่มสัญญาซื้อขายล่วงหน้าอ้างอิงอัตราแลกเปลี่ยนเงินตราต่างประเทศ 2 สินค้า ได้แก่ EUR/THB Futures และ JPY/THB Futures เริ่มซื้อขายวันที่ 4 พ.ย. 67 นี้ ซึ่งช่วงที่อัตราแลกเปลี่ยนมีความผันผวน แม้กระทั่งต้นทุน-กำไรผู้ประกอบการจึงรวมถึงผู้ลงทุนที่ลงทุนในต่างประเทศ แต่อาจเป็นโอกาสในการสร้างกำไรของผู้ลงทุนจากการเคลื่อนไหวของค่าเงินได้เช่นกัน

## ข้อมูลธุรกรรมขายชอร์ต (Short Sales)

หลักทรัพย์	---ปริมาณหุ้นที่ขายชอร์ต (หุ้น)---			---มูลค่าการขายชอร์ต (บาท)---			----ปริมาณการขายชอร์ตที่ยังไม่ได้ซื้อคืน (หุ้น) ณ วันที่ 28/10/2567---			
	Local	NVDR	ทั้งหมด	Local	NVDR	ทั้งหมด	Local	NVDR	ทั้งหมด	%
TTB	13,669,100	6,011,000	19,680,100	24,461,908	10,743,303	35,205,211	139,378,700	281,434,000	420,812,700	0.43
IRPC	4,882,100	2,430,700	7,312,800	7,399,728	3,672,895	11,072,623	57,232,576	191,827,700	249,060,276	1.22
BANPU	1,627,600	-	1,627,600	10,250,170	-	10,250,170	37,387,500	164,270,466	201,657,966	2.01
AWC	487,900	282,900	770,800	1,785,712	1,035,414	2,821,126	35,414,000	141,041,420	176,455,420	0.55
BEM	1,099,200	1,136,000	2,235,200	8,739,605	9,073,160	17,812,765	12,820,700	159,791,696	172,612,396	1.13
BTS	11,575,600	1,698,400	13,274,000	56,505,768	8,252,732	64,758,500	25,032,500	138,344,482	163,376,982	1.24
HMPRO	2,153,300	6,009,600	8,162,900	20,581,245	57,511,060	78,092,305	12,031,200	137,310,200	149,341,400	1.14
AOT	430,600	557,200	987,800	26,582,300	34,343,400	60,925,700	8,532,700	117,623,200	126,155,900	0.88
WHA	2,113,600	547,100	2,660,700	12,838,240	3,277,155	16,115,395	67,701,600	45,069,300	112,770,900	0.75
EA	628,800	208,200	837,000	4,797,510	1,586,910	6,384,420	13,768,300	72,872,600	86,640,900	2.32
SIRI	1,003,700	123,000	1,126,700	1,798,966	220,170	2,019,136	10,646,100	66,329,000	76,975,100	0.45
QH	1,486,200	1,419,100	2,905,300	2,764,332	2,639,526	5,403,858	9,299,600	67,365,099	76,664,699	0.72
BDMS	1,201,700	-	1,201,700	34,248,450	-	34,248,450	5,260,300	70,326,500	75,586,800	0.48
PTT	1,505,500	2,491,300	3,996,800	50,849,950	84,360,100	135,210,050	7,441,100	68,048,000	75,489,100	0.26
LH	675,500	-	675,500	3,917,900	-	3,917,900	20,557,800	54,772,798	75,330,598	0.63
MINT	208,300	313,100	521,400	5,624,100	8,453,700	14,077,800	5,467,400	69,319,489	74,786,889	1.32
JAS	300,600	19,000	319,600	676,350	42,560	718,910	4,262,057	69,956,742	74,218,799	0.86
OR	600,100	813,600	1,413,700	9,576,860	13,042,190	22,619,050	28,882,500	44,438,900	73,321,400	0.61
SPRC	1,065,200	308,700	1,373,900	7,083,315	2,063,260	9,146,575	4,058,100	69,236,083	73,294,183	1.69
PTTGC	567,400	1,822,300	2,389,700	14,239,070	45,084,705	59,323,775	6,365,700	55,195,700	61,561,400	1.37
CRC	150,900	456,900	607,800	4,754,950	14,272,225	19,027,175	4,486,400	54,565,526	59,051,926	0.98
GULF	258,900	1,768,400	2,027,300	16,914,075	115,162,800	132,076,875	3,293,600	51,478,400	54,772,000	0.47
TOP	647,100	739,200	1,386,300	27,546,325	31,428,050	58,974,375	5,844,300	48,813,607	54,657,907	2.45
KTB	500	20,000	20,500	10,460	419,570	430,030	10,880,700	42,291,700	53,172,400	0.38
SCGP	45,500	2,800	48,300	1,212,800	73,525	1,286,325	5,476,700	44,076,058	49,552,758	1.15
DELTA	126,000	1,649,500	1,775,500	16,404,550	212,511,650	228,916,200	7,874,700	40,506,226	48,380,926	0.39
CPALL	795,300	163,000	958,300	51,163,525	10,472,750	61,636,275	1,596,900	43,704,353	45,301,253	0.5
CHG	229,500	113,300	342,800	669,030	329,440	998,470	7,354,500	36,944,590	44,299,090	0.4
PTTEP	374,000	275,700	649,700	47,046,350	34,898,950	81,945,300	615,300	42,767,400	43,382,700	1.09
VGI	1,248,700	2,436,800	3,685,500	3,462,354	6,721,076	10,183,430	13,027,500	28,207,720	41,235,220	0.37
SUPER	-	-	-	-	-	-	3,081,600	38,020,600	41,102,200	0.15
GLOBAL	627,200	34,600	661,800	9,878,140	548,180	10,426,320	14,115,251	22,944,384	37,059,635	0.71
IVL	787,800	-	787,800	20,178,825	-	20,178,825	9,599,500	26,632,800	36,232,300	0.65
TRUE	2,677,600	1,652,700	4,330,300	32,272,560	19,891,940	52,164,500	11,899,000	22,603,364	34,502,364	0.1
TIDLOR	304,900	735,900	1,040,800	5,292,440	12,966,270	18,258,710	11,778,191	21,486,774	33,264,965	1.14
BJC	135,200	12,800	148,000	3,224,240	306,870	3,531,110	25,009,600	7,120,000	32,129,600	0.8
TU	510,900	487,100	998,000	7,698,130	7,306,500	15,004,630	8,409,600	22,280,800	30,690,400	0.69
HANA	124,200	20,400	144,600	4,758,125	780,300	5,538,425	9,162,600	20,540,005	29,702,605	3.35
AAV	1,633,800	262,600	1,896,400	4,663,768	752,194	5,415,962	6,773,500	22,776,998	29,550,498	0.23

Source: SETSMART

## ข้อมูลแบบรายงานการเปลี่ยนแปลงการถือหลักทรัพย์และสัญญาซื้อขายล่วงหน้าของผู้บริหาร (แบบ 59) (Change of Management Holdings)

ชื่อบริษัท	ชื่อผู้บริหาร	ความสัมพันธ์	ประเภทหลักทรัพย์	วันที่ได้มา/ จำหน่าย	จำนวน	ราคา	วิธีการได้มา/ จำหน่าย
SINO	นาย นันทวัฒน์ วิทยาศักดิ์พันธ์	ผู้รายงาน	หุ้นสามัญ	24/10/2567	20,000	1.2	ซื้อ
BLESS	นาย ธารินทร์ บวรวินชยกุล	ผู้รายงาน	หุ้นสามัญ	24/10/2567	50,000	0.47	ขาย
BLESS	นาย ธารินทร์ บวรวินชยกุล	ผู้รายงาน	หุ้นสามัญ	24/10/2567	100,000	0.46	ขาย
MEDEZE	นางสาว ณีวาทรา ตาลชัย	ผู้รายงาน	หุ้นสามัญ	25/10/2567	2,900	10.1	ซื้อ
MEDEZE	นางสาว ดนิตา พิทักษ์เนติกุล	ผู้รายงาน	หุ้นสามัญ	25/10/2567	10,000	10.3	ซื้อ

Source: [www.sec.or.th](http://www.sec.or.th)

หมายเหตุ : \* กรณีที่บริษัทมีผู้บริหารเป็นคู่สมรสกัน ถ้ามีการซื้อขายหลักทรัพย์ คู่สมรสทั้ง 2 คน จะมีหน้าที่ต้องรายงาน ซึ่งจะก่อให้เกิดการแสดงรายการซ้ำซ้อนกัน เช่น นาย A และนาง B เป็นคู่สมรสกันและเป็นผู้บริหารของ บมจ. AB ทั้งคู่ ถ้า นาย A ซื้อหุ้น AB 1 รายการ การแสดงข้อมูลจะเป็น 2 รายการดังนี้ รายการที่ 1 นาย A ผู้จัดทำ ซื้อหุ้น รายการที่ 2 นาง B คู่สมรส ซื้อหุ้น จึงขอให้ใช้ข้อมูลด้วยความระมัดระวัง



**แบบรายงานการได้มาหรือจำหน่ายหลักทรัพย์ของกิจการ (แบบ 246-2)  
(Corporate Share Trade)**

หลักทรัพย์	ชื่อผู้ได้มา/จำหน่าย	วิธีการ	ประเภท หลักทรัพย์	% ก่อน ได้มา/ จำหน่าย	% ได้มา/ จำหน่าย	% หลัง ได้มา/ จำหน่าย	วันที่ได้มา/ จำหน่าย	% ก่อน ได้มา/ จำหน่าย (กลุ่ม)	% ได้มา/ จำหน่าย (กลุ่ม)	% หลัง ได้มา/ จำหน่าย (กลุ่ม)
SVI	นาย พงษ์ศักดิ์ โลหะทองคำ	จำหน่าย	หุ้น	73.6744	1.6254	72.0489	24/10/2567	81.4187	1.6254	79.7933

Source: www.sec.or.th

**กำหนดการประชุมคณะกรรมการนโยบายการเงิน (กนง.) ประจำปี 2567**

ครั้งที่	วันแถลงผลการประชุม กนง.
1	พุธที่ 7 ก.พ.2567 (คงอัตราดอกเบี้ย <b>2.50%</b> ต่อปี) มติ 5:2 เสียง
2	พุธที่ 10 เม.ย.2567 (คงอัตราดอกเบี้ย <b>2.50%</b> ต่อปี) มติ 5:2 เสียง
3	พุธที่ 12 มิ.ย.2567 (คงอัตราดอกเบี้ย <b>2.50%</b> ต่อปี) มติ 6:1 เสียง
4	พุธที่ 21 ส.ค.2567 (คงอัตราดอกเบี้ย <b>2.50%</b> ต่อปี) มติ 6:1 เสียง
5	พุธที่ 16 ต.ค.2567 (ลดอัตราดอกเบี้ย 0.25 ต่อปี จาก 2.50% เป็น <b>2.25%</b> ) มติ 5:2 เสียง
6	พุธที่ 18 ธ.ค.2567

ที่มา : ธนาคารแห่งประเทศไทย

## Foreign Portfolio Investment

(Unit: US\$ Mn)

Country	Date	Daily	WTD	MTD	QTD	YTD	12M	YoY
Thailand	28/10/2024	(23.5)	(23.5)	(655.3)	(655.3)	(3,236.0)	(3,850.4)	(173.8)
Japan	18/10/2024		3,881.5	16,557.4	16,557.4	10,556.4	9,035.5	(32,350.6)
Indonesia	28/10/2024	(15.9)	(15.9)	(573.5)	(573.5)	2,675.7	3,057.0	5,090.4
S. Korea	28/10/2024	28.5	28.5	(2,508.0)	(2,508.0)	8,054.2	14,003.0	8,118.8
Vietnam	28/10/2024	(17.6)	(17.6)	(123.8)	(123.8)	(2,349.0)	(2,813.6)	(3,570.4)
Sri Lanka	28/10/2024	0.0	0.0	(0.9)	(0.9)	(20.1)	(19.5)	(66.3)
Malaysia	28/10/2024	(27.1)	(27.1)	(225.4)	(225.4)	580.7	980.8	2,265.4
Philippines	28/10/2024	(0.8)	(0.8)	70.4	70.4	92.6	121.9	1,024.7
India	25/10/2024	(360.1)	(710.4)	(9,810.0)	(9,810.0)	1,223.7	10,292.4	(7,416.2)
Taiwan	28/10/2024	257.9	257.9	2,109.4	2,109.4	(11,231.5)	1,946.1	4,599.3

Source: Bloomberg

## ข้อมูลต่างชาติซื้อขาย NVDR

(ณ วันที่ 28 ต.ค.67)

## 5 อันดับจากจำนวนหุ้นที่ซื้อสุทธิ (Net Buy)

ชื่อหลักทรัพย์	ซื้อ (ล้านบาท)	ขาย (ล้านบาท)	รวม (ล้านบาท)	สุทธิ (ล้านบาท)	มูลค่าการซื้อ ขายทั้งหมด (ล้านบาท)	สัดส่วนการซื้อขาย ผ่าน NVDR (%)
BDMS	603.87	191.04	794.92	412.83	1,130.95	35.14
BTS	598.58	382.46	981.04	216.13	2,405.84	20.39
GULF	551.84	352.95	904.79	198.88	1,578.72	28.66
SCC	174.52	44.31	218.83	130.21	355.5	30.78
WHA	242.82	133.12	375.94	109.7	895.28	21.00

## 5 อันดับจากจำนวนหุ้นที่ขายสุทธิ (Net Sell)

ชื่อหลักทรัพย์	ซื้อ (ล้านบาท)	ขาย (ล้านบาท)	รวม (ล้านบาท)	สุทธิ (ล้านบาท)	มูลค่าการซื้อ ขายทั้งหมด (ล้านบาท)	สัดส่วนการซื้อขาย ผ่าน NVDR (%)
TRUE	469.96	1,058.52	1,528.48	-588.56	1,881.35	40.62
DELTA	744.63	1,001.01	1,745.65	-256.38	3,288.32	26.54
BBL	184.93	360.98	545.91	-176.04	1,054.40	25.89
PTT	306.71	454.98	761.69	-148.28	2,556.82	14.9
TOP	161.68	219.09	380.77	-57.4	1,430.21	13.31

Source: www.settrade.com

## Economic Calendars – Thailand

Date Time	Event	Period	Survey	Actual	Prior	Revised
10/28/2024 10:30	Customs Exports YoY	Sep	3.00%	--	7.00%	--
10/28/2024 10:30	Customs Imports YoY	Sep	6.00%	--	8.90%	--
10/28/2024 10:30	Customs Trade Balance	Sep	\$1535m	--	\$265m	--
10/30/2024 11:00	Mfg Production Index ISIC NSA YoY	Sep	-0.50%	--	-1.91%	--
10/30/2024 11:00	Capacity Utilization ISIC	Sep	--	--	58.3	--
10/31/2024 14:00	BoP Current Account Balance	Sep	--	--	\$1362m	--
10/31/2024 14:30	Exports YoY	Sep	--	--	11.40%	--
10/31/2024 14:30	Exports	Sep	--	--	\$25999m	--
10/31/2024 14:30	Imports YoY	Sep	--	--	8.50%	--
10/31/2024 14:30	Imports	Sep	--	--	\$23557m	--
10/31/2024 14:30	Trade Balance	Sep	--	--	\$2442m	--
10/31/2024 14:30	BoP Overall Balance	Sep	--	--	\$2514m	--
11/01/2024 07:30	S&P Global Thailand PMI Mfg	Oct	--	--	50.4	--
11/01/2024 14:30	Business Sentiment Index	Oct	--	--	45.7	--
11/01/2024 14:30	Gross International Reserves	Oct-25	--	--	--	--
11/01/2024 14:30	Forward Contracts	Oct-25	--	--	--	--
11/05/2024 10:30	CPI YoY	Oct	--	--	0.61%	--
11/05/2024 10:30	CPI NSA MoM	Oct	--	--	-0.10%	--
11/05/2024 10:30	CPI Core YoY	Oct	--	--	0.77%	--
11/07/2024 11:13	Consumer Confidence Economic	Oct	--	--	48.8	--
11/07/2024 11:13	Consumer Confidence	Oct	--	--	55.3	--
11/08/2024 14:30	Gross International Reserves	Nov-01	--	--	--	--
11/08/2024 14:30	Forward Contracts	Nov-01	--	--	--	--
11/15/2024 14:30	Gross International Reserves	Nov-08	--	--	--	--
11/15/2024 14:30	Forward Contracts	Nov-08	--	--	--	--
11/18/2024 09:30	GDP YoY	3Q	--	--	2.30%	--
11/18/2024 09:30	GDP SA QoQ	3Q	--	--	0.80%	--
11/22/2024 14:30	Gross International Reserves	Nov-15	--	--	--	--
11/22/2024 14:30	Forward Contracts	Nov-15	--	--	--	--
11/22/2024 11:26	Car Sales	Oct	--	--	39048	--
11/25/2024 11/29	Customs Exports YoY	Oct	--	--	--	--
11/25/2024 11/29	Customs Imports YoY	Oct	--	--	--	--
11/25/2024 11/29	Customs Trade Balance	Oct	--	--	--	--
11/26/2024 11/30	Mfg Production Index ISIC NSA YoY	Oct	--	--	--	--
11/26/2024 11/30	Capacity Utilization ISIC	Oct	--	--	--	--

Source: Bloomberg

## RHB Guide to Investment Ratings

**Buy:** Share price may exceed 10% over the next 12 months

**Trading Buy:** Share price may exceed 15% over the next 3 months, however longer-term outlook remains uncertain

**Neutral:** Share price may fall within the range of +/- 10% over the next 12 months

**Take Profit:** Target price has been attained. Look to accumulate at lower levels

**Sell:** Share price may fall by more than 10% over the next 12 months

**Not Rated:** Stock is not within regular research coverage

## Investment Research Disclaimers

RHB has issued this report for information purposes only. This report is intended for circulation amongst RHB and its affiliates' clients generally or such persons as may be deemed eligible by RHB to receive this report and does not have regard to the specific investment objectives, financial situation and the particular needs of any specific person who may receive this report. This report is not intended, and should not under any circumstances be construed as, an offer or a solicitation of an offer to buy or sell the securities referred to herein or any related financial instruments.

This report may further consist of, whether in whole or in part, summaries, research, compilations, extracts or analysis that has been prepared by RHB's strategic, joint venture and/or business partners. No representation or warranty (express or implied) is given as to the accuracy or completeness of such information and accordingly investors should make their own informed decisions before relying on the same.

This report is not directed to, or intended for distribution to or use by, any person or entity who is a citizen or resident of or located in any locality, state, country or other jurisdiction where such distribution, publication, availability or use would be contrary to the applicable laws or regulations. By accepting this report, the recipient hereof (i) represents and warrants that it is lawfully able to receive this document under the laws and regulations of the jurisdiction in which it is located or other applicable laws and (ii) acknowledges and agrees to be bound by the limitations contained herein. Any failure to comply with these limitations may constitute a violation of applicable laws.

All the information contained herein is based upon publicly available information and has been obtained from sources that RHB believes to be reliable and correct at the time of issue of this report. However, such sources have not been independently verified by RHB and/or its affiliates and this report does not purport to contain all information that a prospective investor may require. The opinions expressed herein are RHB's present opinions only and are subject to change without prior notice. RHB is not under any obligation to update or keep current the information and opinions expressed herein or to provide the recipient with access to any additional information. Consequently, RHB does not guarantee, represent or warrant, expressly or impliedly, as to the adequacy, accuracy, reliability, fairness or completeness of the information and opinion contained in this report. Neither RHB (including its officers, directors, associates, connected parties, and/or employees) nor does any of its agents accept any liability for any direct, indirect or consequential losses, loss of profits and/or damages that may arise from the use or reliance of this research report and/or further communications given in relation to this report. Any such responsibility or liability is hereby expressly disclaimed.

Whilst every effort is made to ensure that statement of facts made in this report are accurate, all estimates, projections, forecasts, expressions of opinion and other subjective judgments contained in this report are based on assumptions considered to be reasonable and must not be construed as a representation that the matters referred to therein will occur. Different assumptions by RHB or any other source may yield substantially different results and recommendations contained on one type of research product may differ from recommendations contained in other types of research. The performance of currencies may affect the value of, or income from, the securities or any other financial instruments referenced in this report. Holders of depositary receipts backed by the securities discussed in this report assume currency risk. Past performance is not a guide to future performance. Income from investments may fluctuate. The price or value of the investments to which this report relates, either directly or indirectly, may fall or rise against the interest of investors.

This report may contain comments, estimates, projections, forecasts and expressions of opinion relating to macroeconomic research published by RHB economists of which should not be considered as investment ratings/advice and/or a recommendation by such economists on any securities discussed in this report.

This report does not purport to be comprehensive or to contain all the information that a prospective investor may need in order to make an investment decision. The recipient of this report is making its own independent assessment and decisions regarding any securities or financial instruments referenced herein. Any investment discussed or recommended in this report may be unsuitable for an investor depending on the investor's specific investment objectives and financial position. The material in this report is general information intended for recipients who understand the risks of investing in financial instruments. This report does not take into account whether an investment or course of action and any associated risks are suitable for the recipient. Any recommendations contained in this report must therefore not be relied upon as investment advice based on the recipient's personal circumstances. Investors should make their own independent evaluation of the information contained herein, consider their own investment objective, financial situation and particular needs and seek their own financial, business, legal, tax and other advice regarding the appropriateness of investing in any securities or the investment strategies discussed or recommended in this report.

This report may contain forward-looking statements which are often but not always identified by the use of words such as "believe", "estimate", "intend" and "expect" and statements that an event or result "may", "will" or "might" occur or be achieved and other similar expressions.

Such forward-looking statements are based on assumptions made and information currently available to RHB and are subject to known and unknown risks, uncertainties and other factors which may cause the actual results, performance or achievement to be materially different from any future results, performance or achievement, expressed or implied by such forward-looking statements. Caution should be taken with respect to such statements and recipients of this report should not place undue reliance on any such forward-looking statements. RHB expressly disclaims any obligation to update or revise any forward-looking statements, whether as a result of new information, future events or circumstances after the date of this publication or to reflect the occurrence of unanticipated event

The use of any website to access this report electronically is done at the recipient's own risk, and it is the recipient's sole responsibility to take precautions to ensure that it is free from viruses or other items of a destructive nature. This report may also provide the addresses of, or contain hyperlinks to, websites. RHB takes no responsibility for the content contained therein. Such addresses or hyperlinks (including addresses or hyperlinks to RHB own website material) are provided solely for the recipient's convenience. The information and the content of the linked site do not in any way form part of this report. Accessing such website or following such link through the report or RHB website shall be at the recipient's own risk.

This report may contain information obtained from third parties. Third party content providers do not guarantee the accuracy, completeness, timeliness or availability of any information and are not responsible for any errors or omissions (negligent or otherwise), regardless of the cause, or for the results obtained from the use of such content. Third party content providers give no express or implied warranties, including, but not limited to, any warranties of merchantability or fitness for a particular purpose or use. Third party content providers shall not be liable for any direct, indirect, incidental, exemplary, compensatory, punitive, special or consequential damages, costs, expenses, legal fees, or losses (including lost income or profits and opportunity costs) in connection with any use of their content.

The research analysts responsible for the production of this report hereby certifies that the views expressed herein accurately and exclusively reflect his or her personal views and opinions about any and all of the issuers or securities analysed in this report and were prepared independently and autonomously. The research analysts that authored this report are precluded by RHB in all circumstances from trading in the securities or other financial instruments referenced in the report, or from having an interest in the company(ies) that they cover.

The contents of this report is strictly confidential and may not be copied, reproduced, published, distributed, transmitted or passed, in whole or in part, to any other person without the prior express written consent of RHB and/or its affiliates. This report has been delivered to RHB and its affiliates' clients for information purposes only and upon the express understanding that such parties will use it only for the purposes set forth above. By electing to view or accepting a copy of this report, the recipients have agreed that they will not print, copy, videotape, record, hyperlink, download, or otherwise attempt to reproduce or re-transmit (in any form including hard copy or electronic distribution format) the contents of this report. RHB and/or its affiliates accepts no liability whatsoever for the actions of third parties in this respect.

The contents of this report are subject to copyright. Please refer to Restrictions on Distribution below for information regarding the distributors of this report. Recipients must not reproduce or disseminate any content or findings of this report without the express permission of RHB and the distributors.

The securities mentioned in this publication may not be eligible for sale in some states or countries or certain categories of investors. The recipient of this report should have regard to the laws of the recipient's place of domicile when contemplating transactions in the securities or other financial instruments referred to herein. The securities discussed in this report may not have been registered in such jurisdiction. Without prejudice to the foregoing, the recipient is to note that additional disclaimers, warnings or qualifications may apply based on geographical location of the person or entity receiving this report.

The term "RHB" shall denote, where appropriate, the relevant entity distributing or disseminating the report in the particular jurisdiction referenced below, or, in every other case, RHB Investment Bank Berhad and its affiliates, subsidiaries and related companies.

## **RESTRICTIONS ON DISTRIBUTION**

### **Malaysia**

This report is issued and distributed in Malaysia by RHB Investment Bank Bhd. The views and opinions in this report are our own as of the date hereof and is subject to change. If the Financial Services and Markets Act of the United Kingdom or the rules of the Financial Conduct Authority apply to a recipient, our obligations owed to such recipient therein are unaffected. RHB Investment Bank Bhd has no obligation to update its opinion or the information in this report.

### **Thailand**

This report is issued and distributed in the Kingdom of Thailand by RHB Securities (Thailand) PCL, a licensed securities company that is authorised by the Ministry of Finance, regulated by the Securities and Exchange Commission of Thailand and is a member of the Stock Exchange of Thailand. The Thai Institute of Directors Association has disclosed the Corporate Governance Report of Thai Listed Companies made pursuant to the policy of the Securities and Exchange Commission of Thailand. RHB Securities (Thailand) PCL does not endorse, confirm nor certify the result of the Corporate Governance Report of Thai Listed Companies.

### **Indonesia**

This report is issued and distributed in Indonesia by PT RHB Sekuritas Indonesia. This research does not constitute an offering document and it should not be construed as an offer of securities in Indonesia. Any securities offered or sold, directly or indirectly, in Indonesia or to any Indonesian citizen or corporation (wherever located) or to any Indonesian resident in a manner which constitutes a public offering under Indonesian laws and regulations must comply with the prevailing Indonesian laws and regulations.

### **Singapore**

This report is issued and distributed in Singapore by RHB Bank Berhad (Singapore branch) which is a holder of a full bank licence and an exempt capital markets services licence and financial adviser regulated by the Monetary Authority of Singapore. RHB Bank Berhad (Singapore branch) may distribute reports produced by its respective foreign entities, affiliates or other foreign research houses pursuant to an arrangement under Regulation 32C of the Financial Advisers Regulations. Where the report is distributed in Singapore to a person who is not an Accredited Investor, Expert Investor or an Institutional Investor, RHB Bank Berhad (Singapore branch) accepts legal responsibility for the contents of the report to such persons only to the extent required by law. Singapore recipients should contact RHB Bank Berhad (Singapore branch) in respect of any matter arising from or in connection with the report.

## United States

This report was prepared by RHB is meant for distribution solely and directly to "major" U.S. institutional investors as defined under, and pursuant to, the requirements of Rule 15a-6 under the U.S. Securities and Exchange Act of 1934, as amended (the "Exchange Act") via a registered U.S. broker-dealer as appointed by RHB from time to time. Accordingly, any access to this report via Bursa Marketplace or any other Electronic Services Provider is not intended for any party other than "major" US institutional investors (via a registered U.S broker-dealer), nor shall be deemed as solicitation by RHB in any manner. RHB is not registered as a broker-dealer in the United States and currently has not appointed a U.S. broker-dealer. Additionally, RHB does not offer brokerage services to U.S. persons. Any order for the purchase or sale of all securities discussed herein must be placed with and through a registered U.S. broker-dealer as appointed by RHB from time to time as required by the Exchange Act Rule 15a-6. For avoidance of doubt, RHB reiterates that it has not appointed any U.S. broker-dealer during the issuance of this report. This report is confidential and not intended for distribution to, or use by, persons other than the recipient and its employees, agents and advisors, as applicable. Additionally, where research is distributed via Electronic Service Provider, the analysts whose names appear in this report are not registered or qualified as research analysts in the United States and are not associated persons of any registered U.S. broker-dealer as appointed by RHB from time to time and therefore may not be subject to any applicable restrictions under Financial Industry Regulatory Authority ("FINRA") rules on communications with a subject company, public appearances and personal trading. Investing in any non-U.S. securities or related financial instruments discussed in this research report may present certain risks. The securities of non-U.S. issuers may not be registered with, or be subject to the regulations of, the U.S. Securities and Exchange Commission. Information on non-U.S. securities or related financial instruments may be limited. Foreign companies may not be subject to audit and reporting standards and regulatory requirements comparable to those in the United States. The financial instruments discussed in this report may not be suitable for all investors. Transactions in foreign markets may be subject to regulations that differ from or offer less protection than those in the United States.

Please refer to the following link ([RHB Research Conflict Disclosures - Oct 2024](#)) and the Disclosure of Conflict of Interest in each of the research reports provided in this email for more details.

Kuala Lumpur		Singapore	
<b>RHB Investment Bank Bhd</b> Level 3A, Tower One, RHB Centre Jalan Tun Razak Kuala Lumpur Malaysia Tel: +(60) 3 2302 8100 Fax: +(60) 3 2302 8134		<b>RHB Bank Berhad (Singapore branch)</b> 90 Cecil Street #04-00 RHB Bank Building Singapore 069531 Fax: +65 6509 0470	
Jakarta		Bangkok	
<b>PT RHB Sekuritas Indonesia</b> Revenue Tower, 11th Floor, District 8 - SCBD Jl. Jendral Sudirman Kav 52-53 Jakarta 12190 Indonesia Tel: +6221 509 39 888 Fax: +6221 509 39 777		<b>RHB Securities (Thailand) PCL</b> 10th Floor, Sathorn Square Office Tower 98, North Sathorn Road, Silom Bangrak, Bangkok 10500 Thailand Tel: +(66) 2 088 9999 Fax: +(66) 2 088 9799	
สำนักงานใหญ่			
เลขที่ 98 อาคารสาทรสแควร์ ออฟฟิศ ทาวเวอร์ ชั้นที่ 8,10 ถนนสาทรเหนือ แขวงสีลม เขตบางรัก กรุงเทพมหานคร 10500 Tel: +662-862-9999 Fax: +662-108-0999		สาขาที่ 1 สาขาหาดใหญ่ 127 – 129 ถนนศรีภูวนารถ ตำบลหาดใหญ่ อำเภอหาดใหญ่ จังหวัดสงขลา 90110 Tel: +66-74-891-999 Fax: +66-(0)74-891-924	
		สาขาที่ 2 สาขาปิ่นเกล้า เลขที่ 7/129 – 221 อาคารศูนย์การค้าเซ็นทรัล พลาซ่า ปิ่นเกล้า ชั้น 19 ถนนบรมราชชนนี แขวงอรุณอมรินทร์ เขตบางกอกน้อย กรุงเทพมหานคร 10700 Tel: +662-828-1555 Fax: +662-828-1500	
สาขาที่ 3 สาขาวิภาวดีรังสิต		สาขาที่ 4 สาขาเชียงใหม่	
เลขที่ 89/1 อาคารเกษมทรัพย์ ชั้น 1 ถนนวิภาวดีรังสิต แขวงจอมพล เขตจตุจักร กรุงเทพมหานคร 10900 Tel: +662-035-9000 Fax: +66-(0)2-631-9099		314/1 หมู่ที่ 5 ต.สันทรายน้อย อ.สันทราย จ.เชียงใหม่ 50210 Tel: +66-(0)52-00-4999 Fax: +66-(0)5200-4998	
		สาขาที่ 5 สาขาฉะเชิงเทรา เลขที่ 20 ถนนสุวินทวงศ์ ตำบลหน้าเมือง อำเภอเมืองฉะเชิงเทรา จังหวัดฉะเชิงเทรา 24000 Tel: +66(0)3302-1999 Fax: +66(0)2-3851-3435	